



Территориальный орган Федеральной
службы государственной статистики
по Республике Татарстан

ОПЕРАТИВНЫЕ ДАННЫЕ ПО ИНДЕКСУ ПОТРЕБИТЕЛЬСКИХ ЦЕН



за март 2022 года



Территориальный орган
Федеральной службы
государственной статистики
по Республике Татарстан

Оперативные данные по ИПЦ

за март 2022 года

- 01 ИНДЕКСЫ ПОТРЕБИТЕЛЬСКИХ ЦЕН
- 02 ИНДЕКСЫ ЦЕН НА ОТДЕЛЬНЫЕ ГРУППЫ
И ВИДЫ ПРОДОВОЛЬСТВЕННЫХ ТОВАРОВ
- 03 ИНДЕКСЫ ЦЕН НА ОТДЕЛЬНЫЕ ГРУППЫ
НЕПРОДОВОЛЬСТВЕННЫХ ТОВАРОВ
- 04 ИНДЕКСЫ ЦЕН И ТАРИФОВ НА УСЛУГИ





ИНДЕКСЫ ПОТРЕБИТЕЛЬСКИХ ЦЕН

В % К ПРЕДЫДУЩЕМУ МЕСЯЦУ

ИНДЕКС ПОТРЕБИТЕЛЬСКИХ ЦЕН

Март 2022 к февралю 2022, В %



ИПЦ

108,98



Все товары

109,84



Продовольственные товары

107,16



Непродовольственные товары

112,13



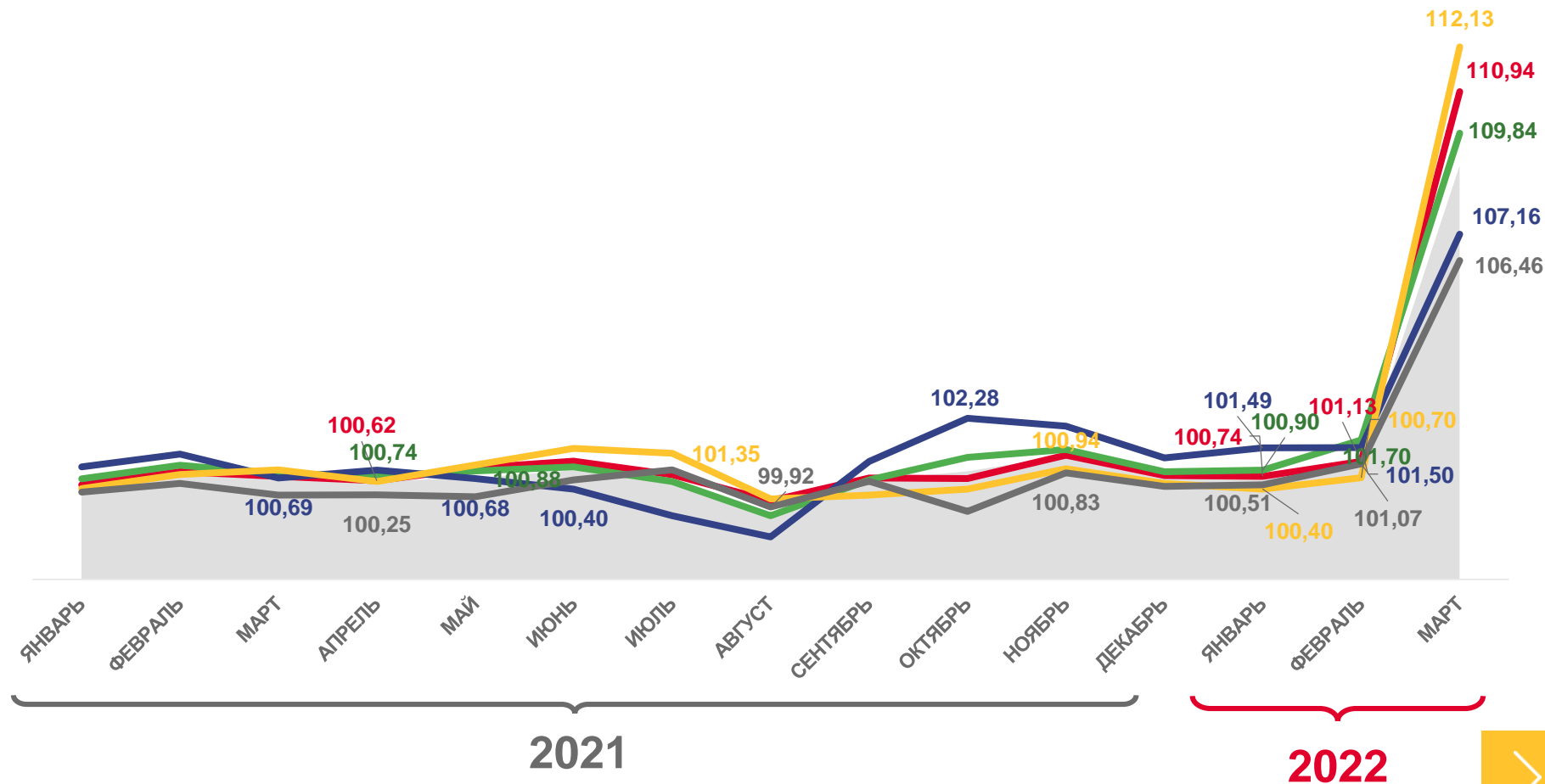
Услуги

106,46



Базовый ИПЦ

110,94



Индекс потребительских цен



Все товары



Непродовольственные товары



Базовый индекс потребительских цен



Услуги



Продовольственные товары





ИНДЕКСЫ ПОТРЕБИТЕЛЬСКИХ ЦЕН

В % К СООТВЕТСТВУЮЩЕМУ МЕСЯЦУ ПРЕДЫДУЩЕГО ГОДА

ИНДЕКС ПОТРЕБИТЕЛЬСКИХ ЦЕН

Март 2022 к марту 2021, %



ИПЦ

118,08



Все товары

120,20



Продовольственные товары

118,91



Непродовольственные товары

121,23



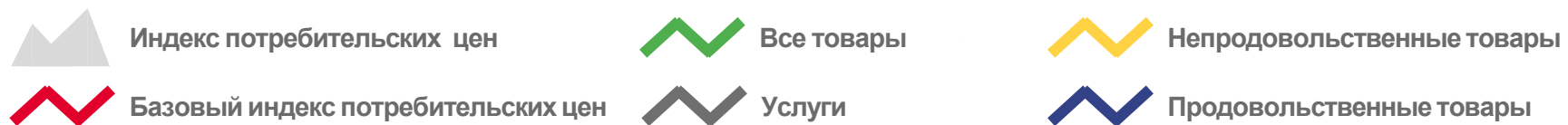
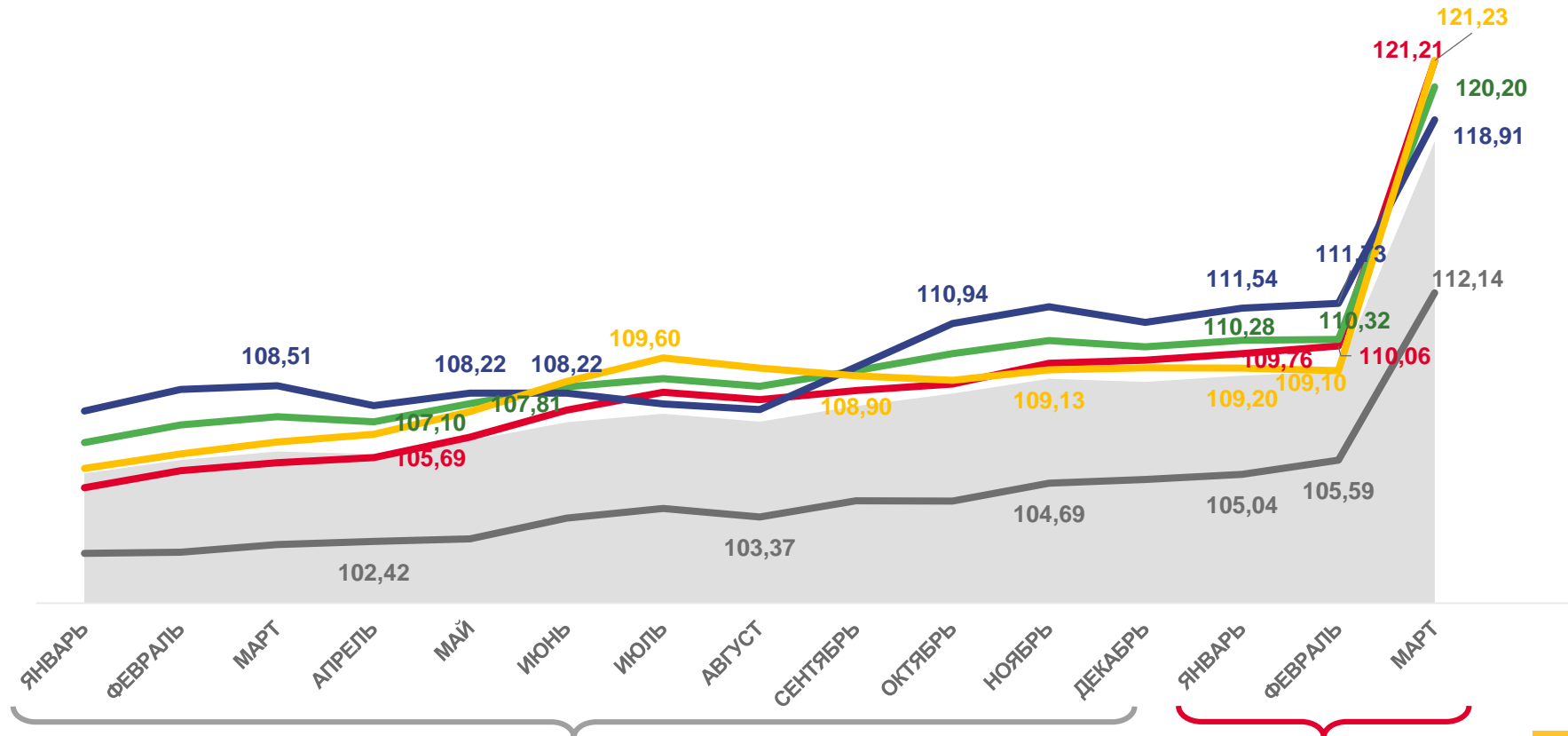
Услуги

112,14



Базовый ИПЦ

121,21











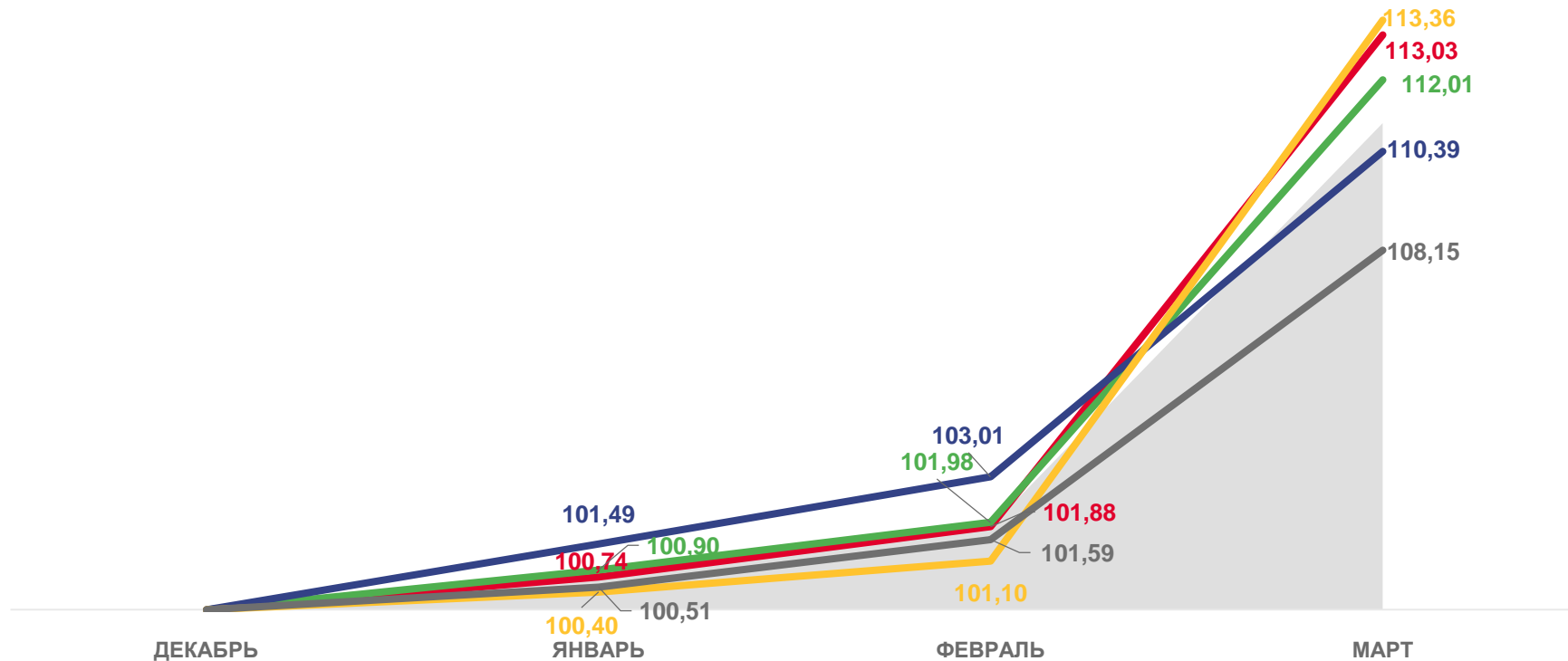
ИНДЕКСЫ ПОТРЕБИТЕЛЬСКИХ ЦЕН

В % К ДЕКАБРЮ ПРЕДЫДУЩЕГО ГОДА

ИНДЕКС ПОТРЕБИТЕЛЬСКИХ ЦЕН

Март 2022 к декабрю 2021, %

	111,03
ИПЦ	
	112,01
Все товары	
	110,39
Продовольственные товары	
	113,36
Непродовольственные товары	
	108,15
Услуги	
	113,03
Базовый ИПЦ	



2022



Индекс потребительских цен

Базовый индекс потребительских цен



Все товары



Услуги



Непродовольственные товары



Продовольственные товары





ИНДЕКСЫ ПОТРЕБИТЕЛЬСКИХ ЦЕН

ПЕРИОД С НАЧАЛА ГОДА К СООТВЕТСТВУЮЩЕМУ ПЕРИОДУ ПРЕДЫДУЩЕГО ГОДА

ИНДЕКС ПОТРЕБИТЕЛЬСКИХ ЦЕН

январь – март 2022 г. к январю – марту 2021 г.



ИПЦ **112,04**



Все товары **113,63**



Продовольственные товары **114,08**



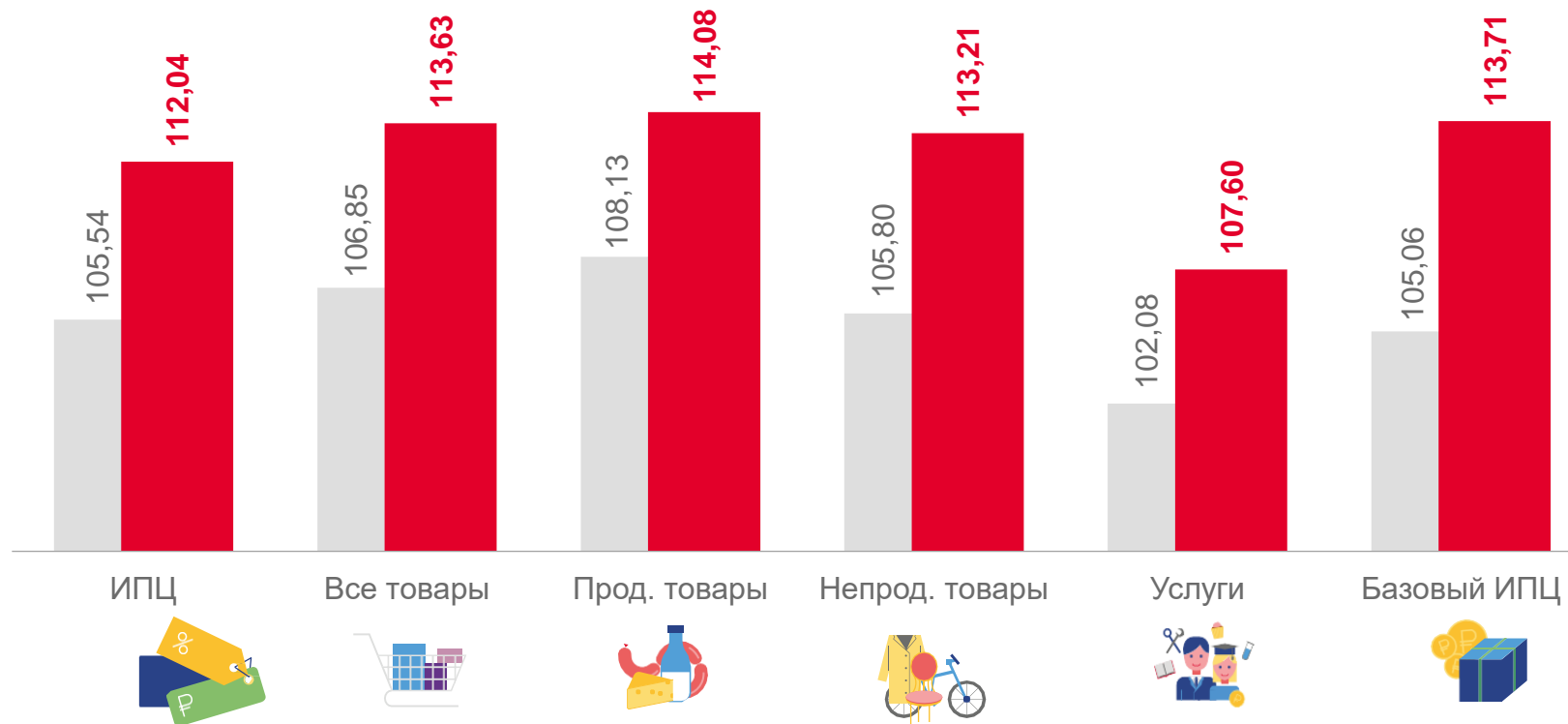
Непродовольственные товары **113,21**



Услуги **107,60**



Базовый ИПЦ **113,71**



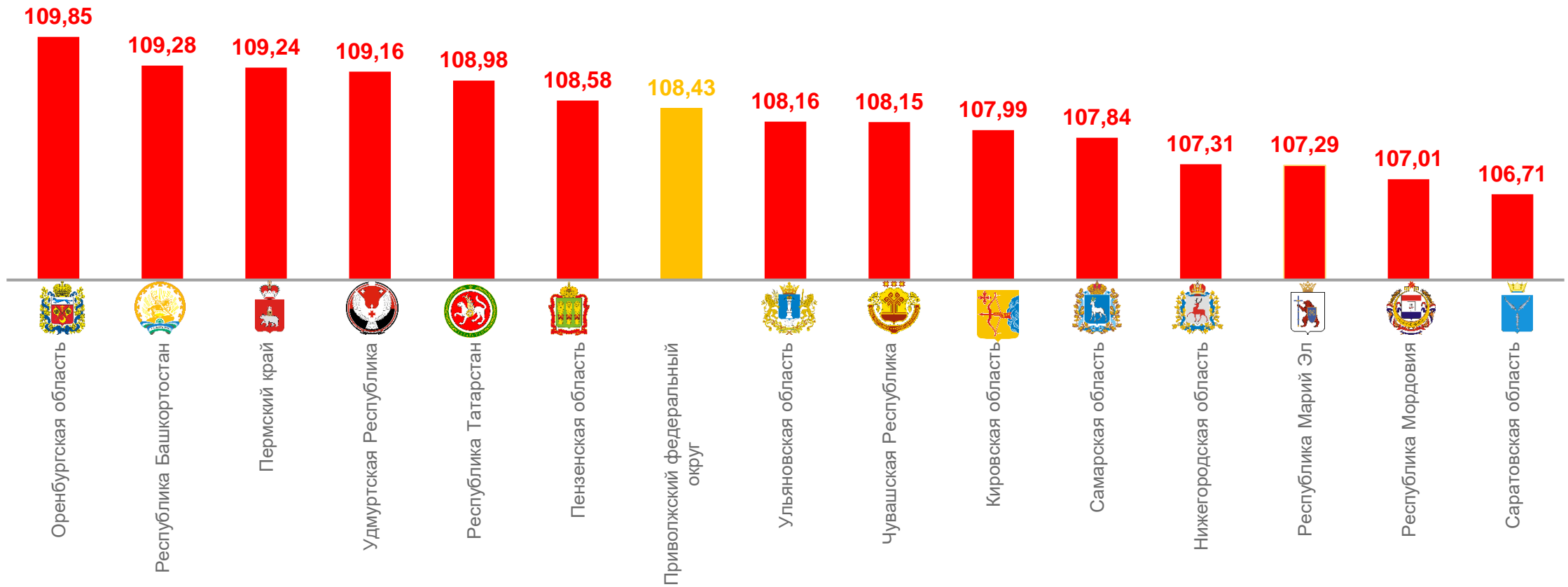
■ январь-март 2021г. к январю-марту 2020г.

■ январь-март 2022г. к январю-марту 2021г.



ИНДЕКСЫ ПОТРЕБИТЕЛЬСКИХ ЦЕН ПО РЕГИОНАМ ПФО

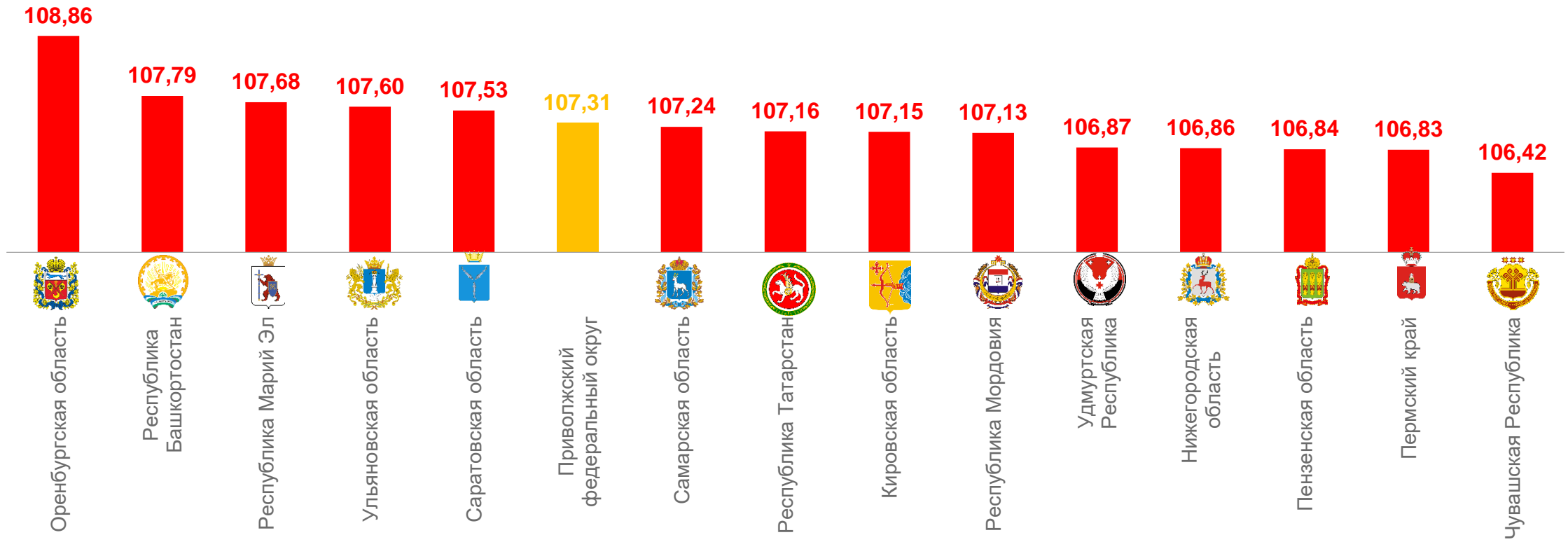
В % МАРТ 2022г. К ПРЕДЫДУЩЕМУ МЕСЯЦУ





ИНДЕКСЫ ПОТРЕБИТЕЛЬСКИХ ЦЕН НА ПРОДОВОЛЬСТВЕННЫЕ ТОВАРЫ

В % МАРТ К ПРЕДЫДУЩЕМУ МЕСЯЦУ

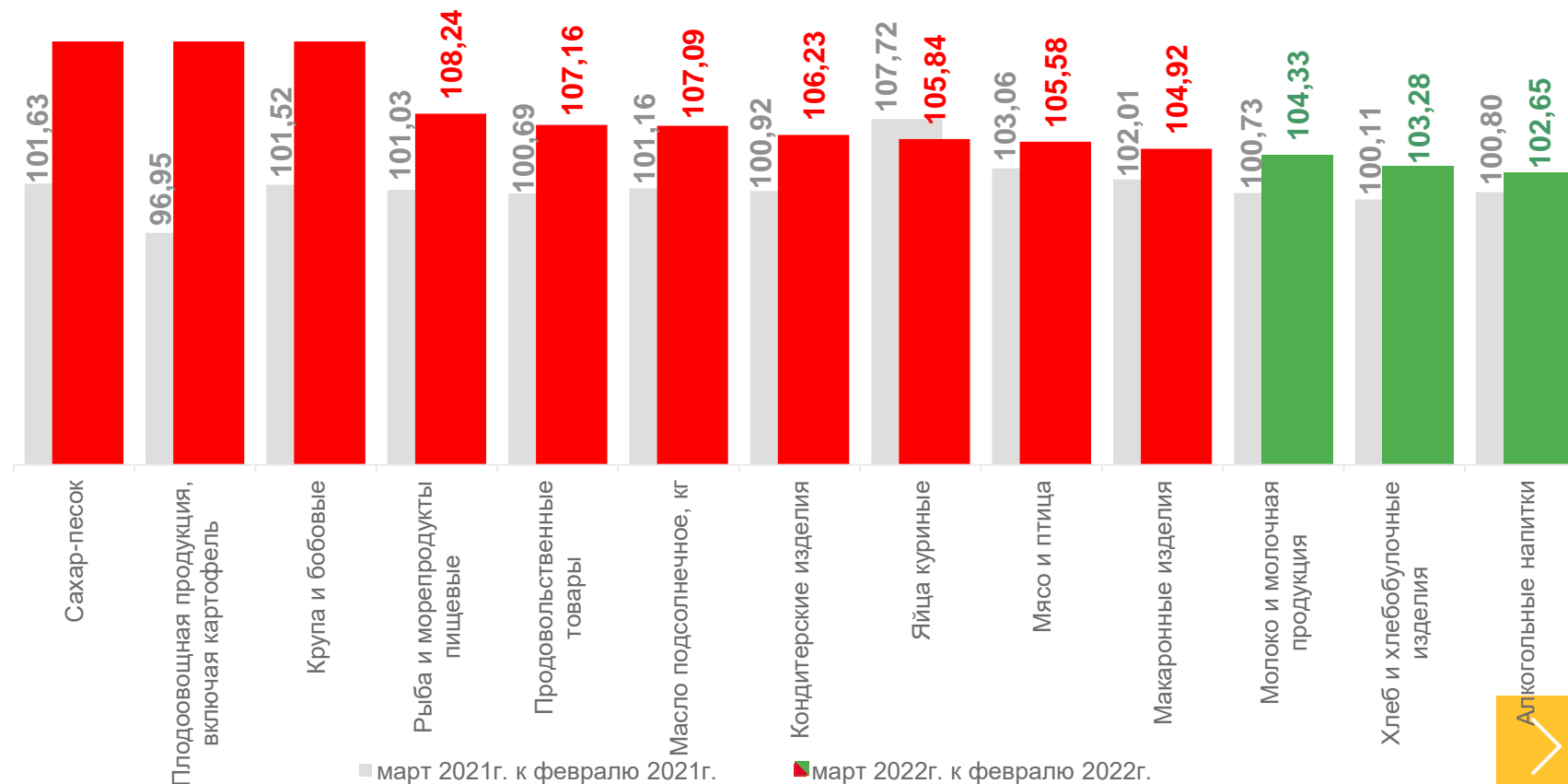


ИНДЕКСЫ ЦЕН НА ОТДЕЛЬНЫЕ ГРУППЫ И ВИДЫ ПРОДОВОЛЬСТВЕННЫХ ТОВАРОВ

В % К ПРЕДЫДУЩЕМУ МЕСЯЦУ

ИНДЕКС ЦЕН НА ПРОДОВОЛЬСТВЕННЫЕ ТОВАРЫ

Значения индексов цен отдельных видов продовольственных товаров, превышающие значение индекса цен продуктов питания



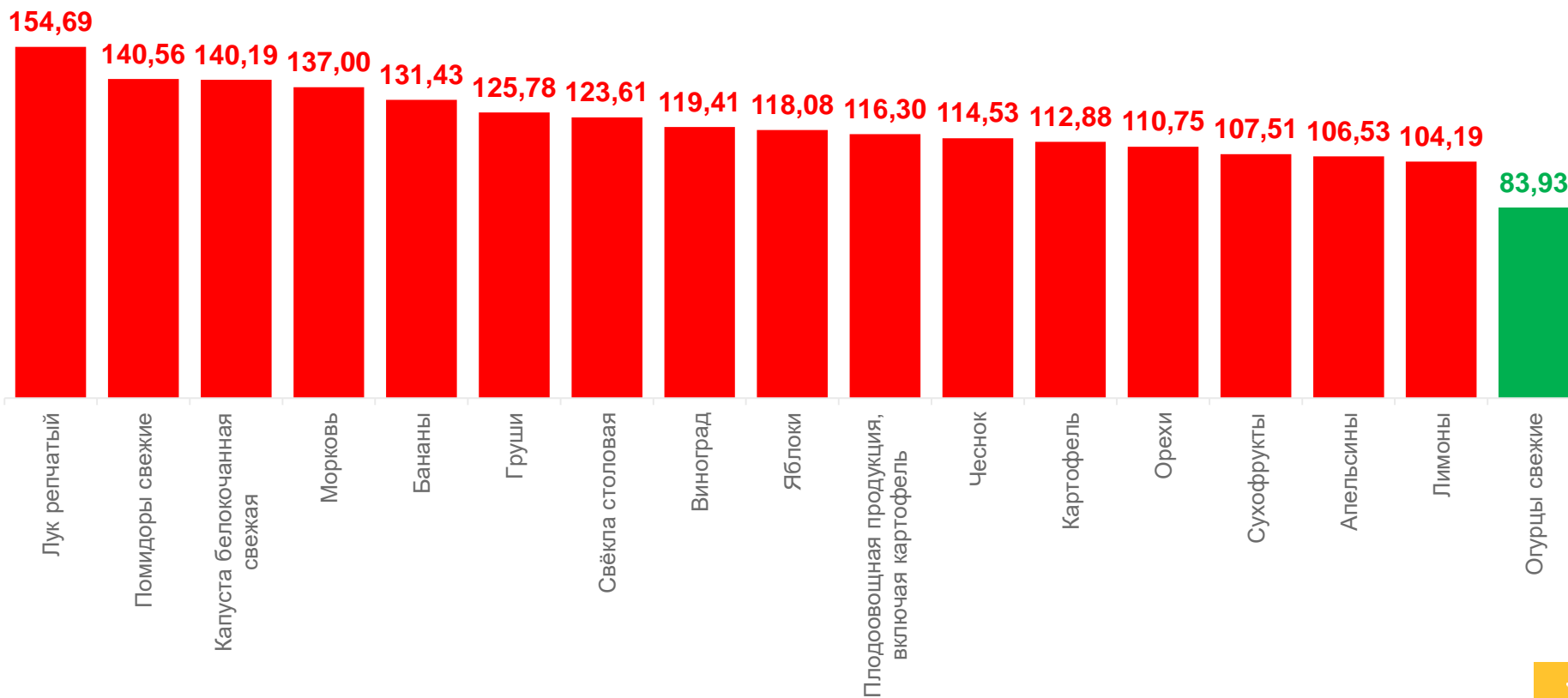


ИНДЕКСЫ ЦЕН НА ПЛОДООВОЩНУЮ ПРОДУКЦИЮ

В % К ПРЕДЫДУЩЕМУ МЕСЯЦУ

ИНДЕКС ЦЕН НА ПЛОДООВОЩНУЮ ПРОДУКЦИЮ

 Фрудоовощная продукция включая картофель	116,30
 Огурцы свежие	83,93
 Лимоны	104,19
 Апельсины	106,53
 Картофель	112,88
 Чеснок	114,53
 Яблоки	118,08
 Свёкла столовая	123,61
 Морковь	137,00
 Капуста белокочанная	140,19
 Помидоры свежие	140,56
 Лук репчатый	154,69







СРЕДНИЕ ЦЕНЫ НА ПЛОДООВОЩНУЮ ПРОДУКЦИЮ

В МАРТЕ 2022 ГОДА

Лимоны   **139,66** ₹



Лук репчатый   **45,71** ₹



Чеснок   **416,31** ₹


Капуста белокочанная   **87,77** ₹



Морковь   **54,87** ₹

Картофель   **49,04** ₹

Свёкла столовая   **54,16** ₹

Яблоки   **103,31** ₹

Апельсины   **116,40** ₹

Бананы   **116,95** ₹

Виноград   **237,55** ₹

Груши   **274,47** ₹

Орехи   **686,16** ₹

Сухофрукты   **363,68** ₹

Помидоры свежие   **238,35** ₹

Огурцы свежие   **153,09** ₹





ИНДЕКСЫ ЦЕН НА ОТДЕЛЬНЫЕ ГРУППЫ НЕПРОДОВОЛЬСТВЕННЫХ ТОВАРОВ

В % МАРТ 2022 К ПРЕДЫДУЩЕМУ МЕСЯЦУ

ИНДЕКС ЦЕН НА НЕПРОДОВОЛЬСТВЕННЫЕ ТОВАРЫ



112,13

Непродовольственные товары



100,41

Табачные изделия



104,55

Медикаменты



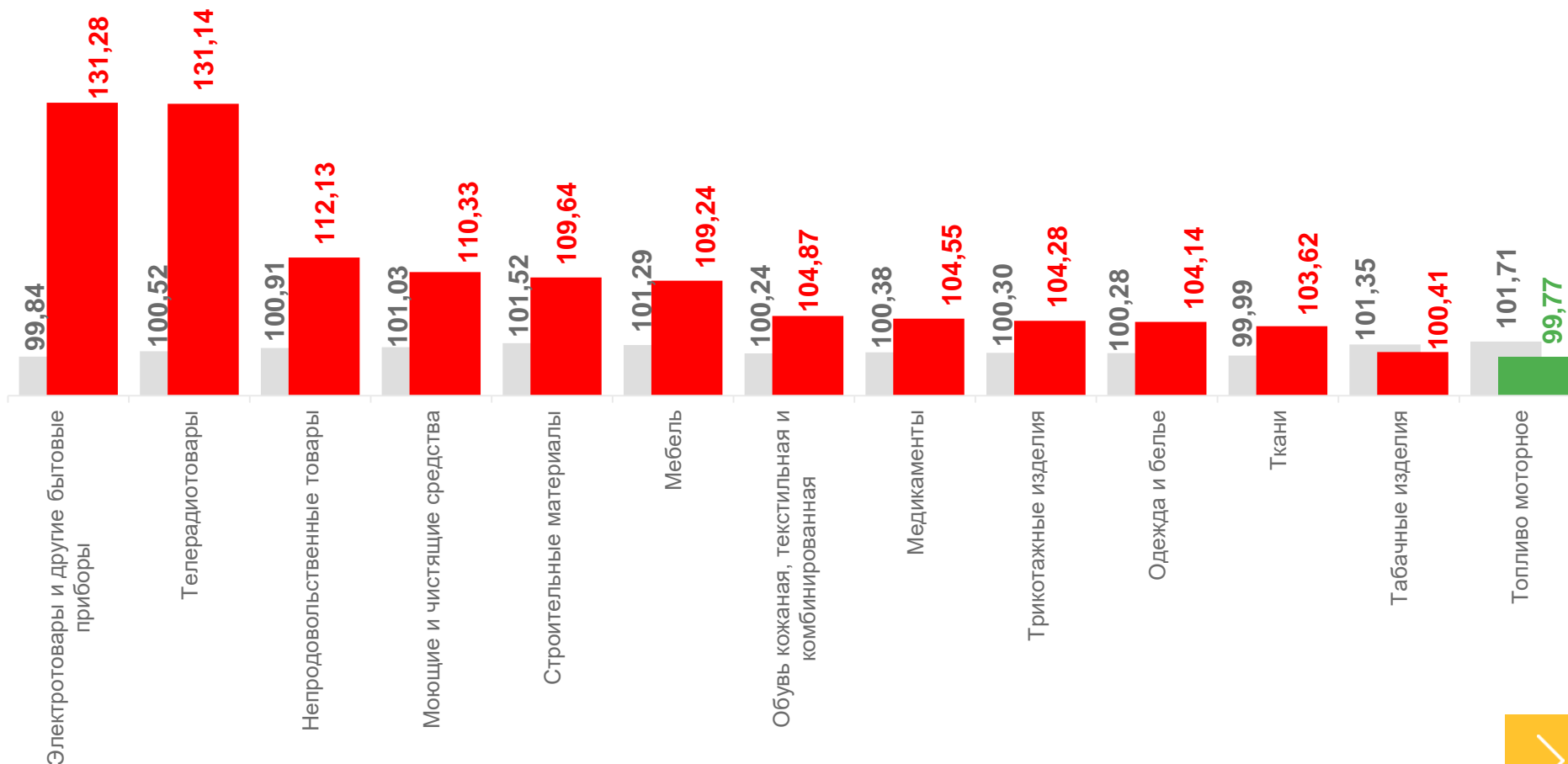
110,33

Моющие и чистящие средства



131,14

Телерадиотовары



■ март 2021г. к февралю 2021г.

■ март 2022г. к февралю 2022г.

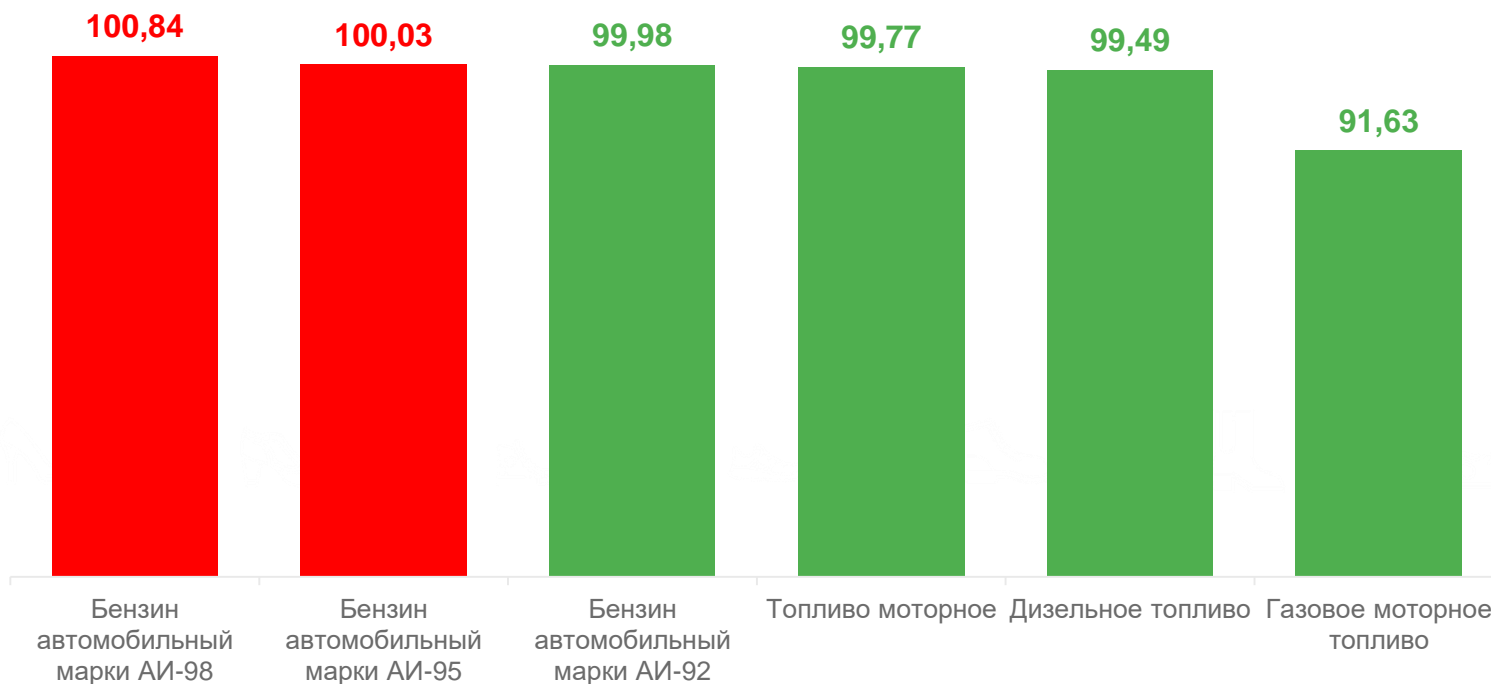




ИНДЕКСЫ ЦЕН НА ТОПЛИВО МОТОРНОЕ

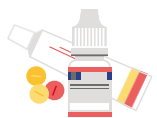
В % К ПРЕДЫДУЩЕМУ МЕСЯЦУ

ИНДЕКС ЦЕН НА ТОПЛИВО МОТОРНОЕ



СРЕДНИЕ ЦЕНЫ
НА ТОПЛИВО
МОТОРНОЕ





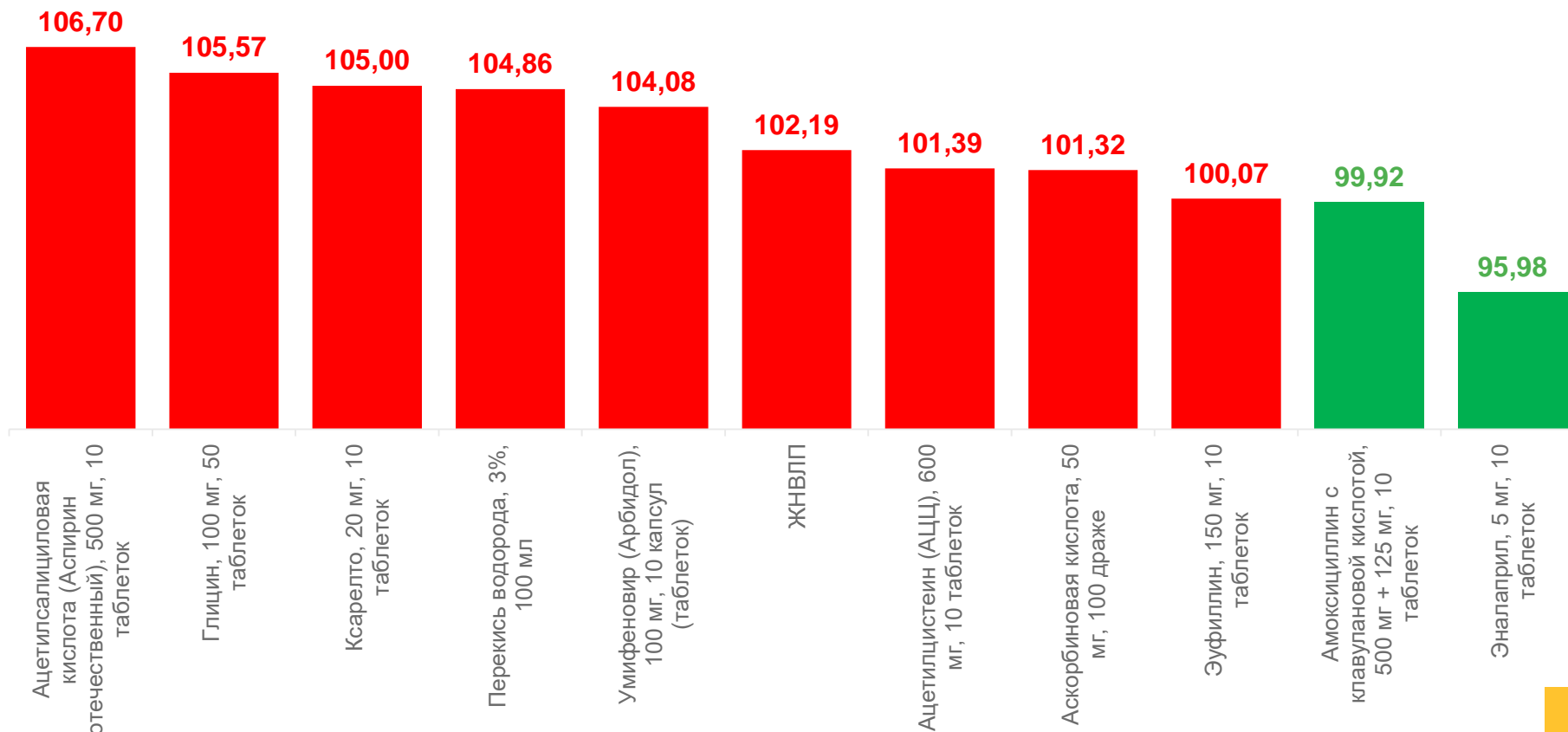
ИНДЕКСЫ ЦЕН НА МЕДИКАМЕНТЫ

В % К ПРЕДЫДУЩЕМУ МЕСЯЦУ

ИНДЕКС ЦЕН НА МЕДИКАМЕНТЫ



Медикаменты	Индекс цен
Эналаприл, 5 мг, 10 табл	95,98
Амоксицилин с клавуановой кислотой, 500мг+125мг, 10 табл	99,92
Эуфиллин, 150 мг, 10 табл	100,07
Аскорбиновая кислота 50мг, 100 драже	101,32
АЦЦ, 600мг, 10 табл	101,39
ЖНВЛП	102,19
Арбидол, 10 капсул	104,08
Ксарелто, 20 мг, 10 табл	105,00
Аспирин отечественный, 500 мг	106,70





ИНДЕКСЫ ЦЕН И ТАРИФОВ НА УСЛУГИ

В % К ПРЕДЫДУЩЕМУ МЕСЯЦУ

ИНДЕКС ЦЕН НА УСЛУГИ



Услуги

106,46



Образования

100,00



Связи

101,90



Транспорта

102,50



Страхования

104,66



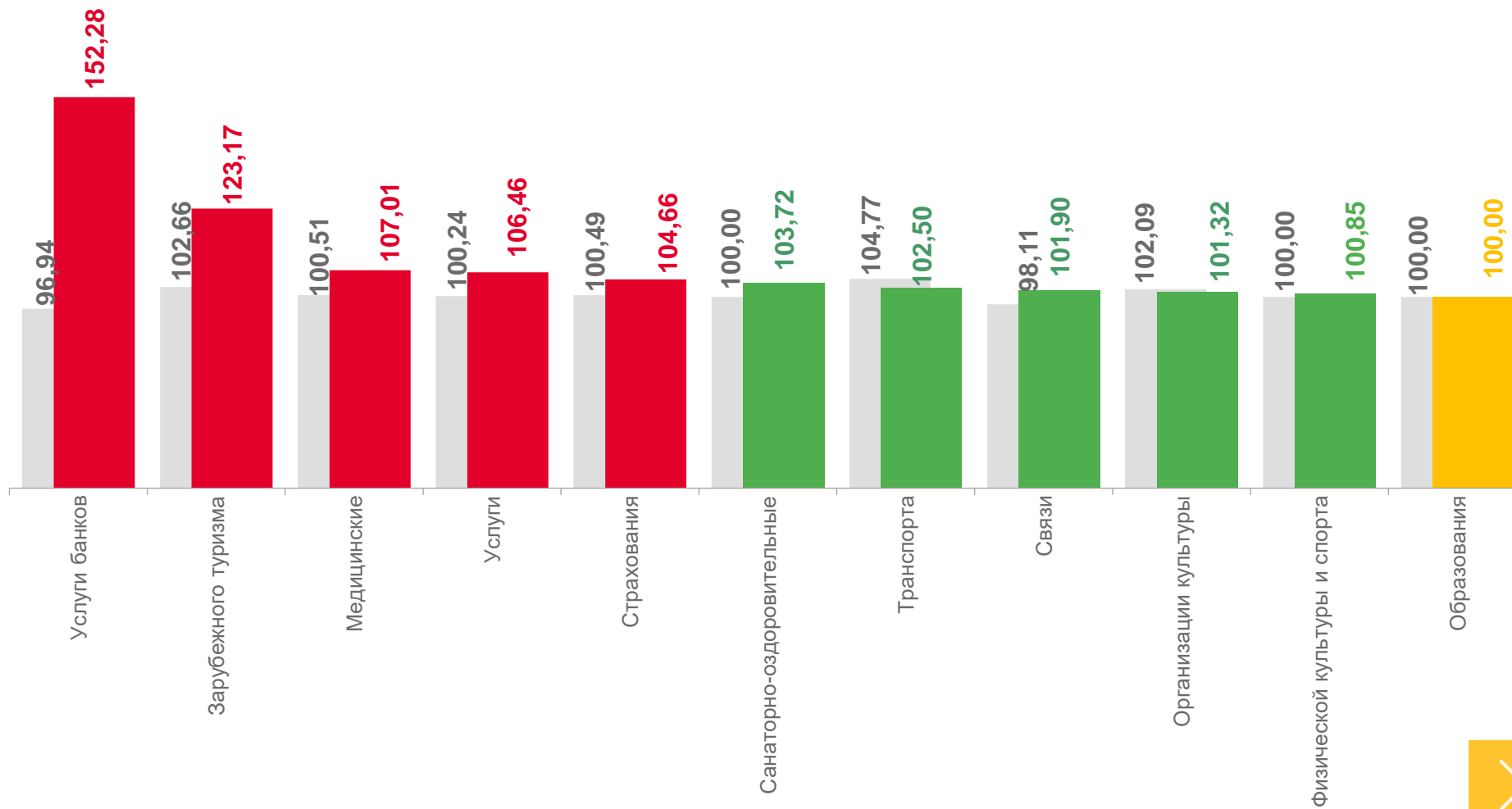
Медицинские

107,01



Услуги банков

152,28



■ март 2021г. к февралю 2021г.

■ март 2022г. к февралю 2022г.





ИНДЕКСЫ ЦЕН И ТАРИФОВ НА УСЛУГИ

В % К ДЕКАБРЮ ПРЕДЫДУЩЕГО ГОДА

ИНДЕКС ЦЕН НА УСЛУГИ



Услуги

108,15



Организаций культуры

99,97



Образования

100,84



Связи

102,54



Транспорта

102,90



Медицинские

108,79



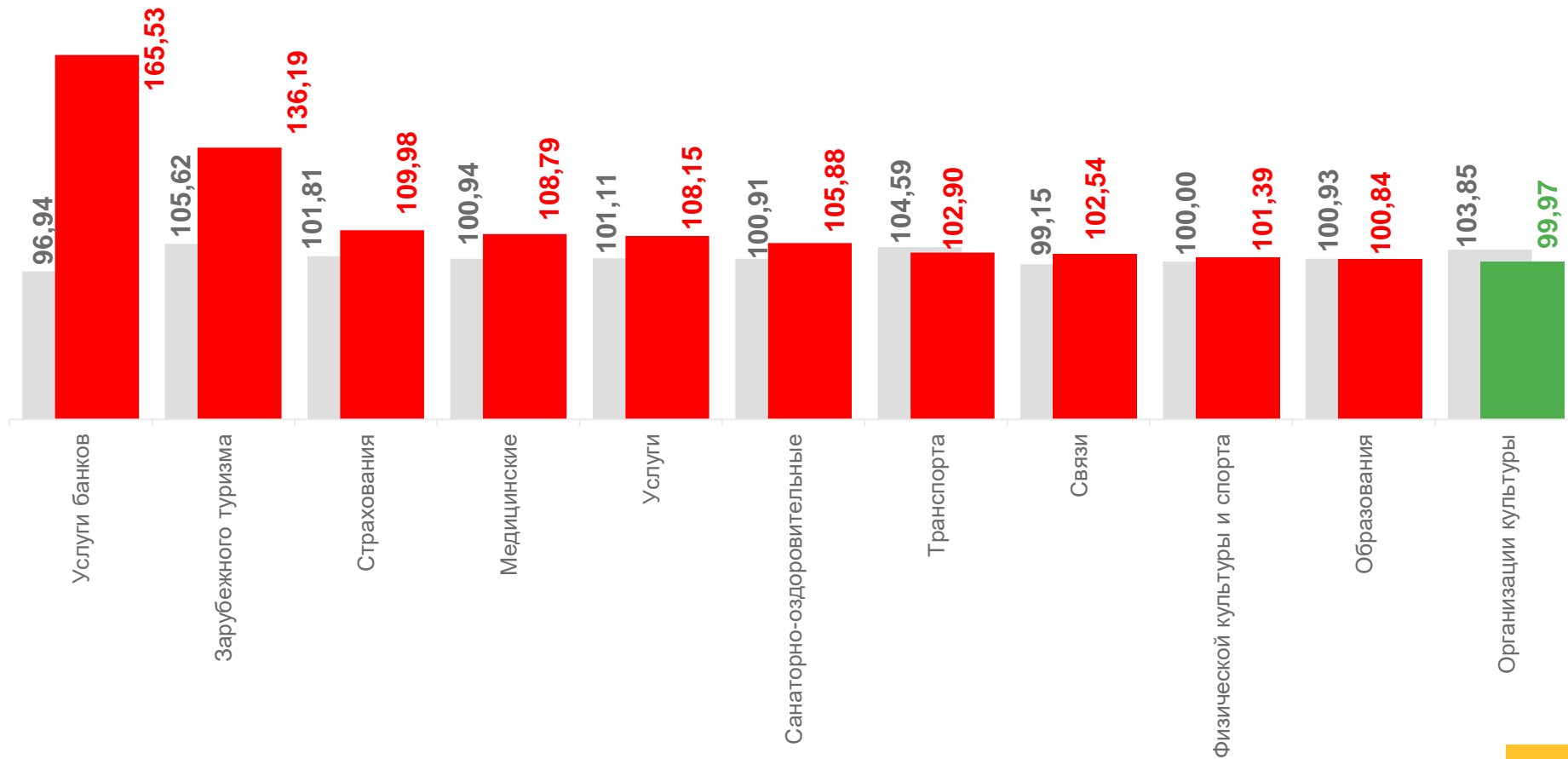
Страхования

109,98



Услуги банков

165,53



■ март 2021г. к декабрю 2020г.

■ март 2022г. к декабрю 2021г.

